

DRAPEADOS E AMARRAÇÕES

INSPIRAÇÃO CRIATIVA

Verão 2020/21 e Inverno 2021

fashion
ideas





A história da moda está recheada de peças drapeadas. Em diferentes períodos, esta técnica de manipulação de tecido permitiu criar novas formas, servindo também como uma ferramenta de experimentação.

Madame Grès até hoje é uma referência para quem busca explorá-los. Suas criações, a partir da década de 1930, certamente poderiam estar no mercado nos dias de hoje. Este é um dos motivos dos drapeados estarem retornando, a atemporalidade e a elegância que este trabalho pode incorporar às peças.







Drapeado Soleil

Este drapeado, chamado de Rayons de soleil pelos franceses, tem no seu nome a explicação da técnica. Veja que as pregas possuem um ponto comum, assim como os raios do sol. Esta técnica é perfeita para delinear o corpo em vestidos de festa e vem sendo utilizada tanto em tecidos leves e vaporosos, quanto nos mais encorpados.



Ombro unico + drapeado soleil
é a combinação perfeito para a
moda festa.



Transpasses facilitam o
vestir e criam belas
fendas nas peças.



Você verá que seu uso também chega na temporada de forma renovada. Repare como os vestidos a seguir combinam o drapeado soleil com transpasses, em cortes que remetem ao sleep dress.

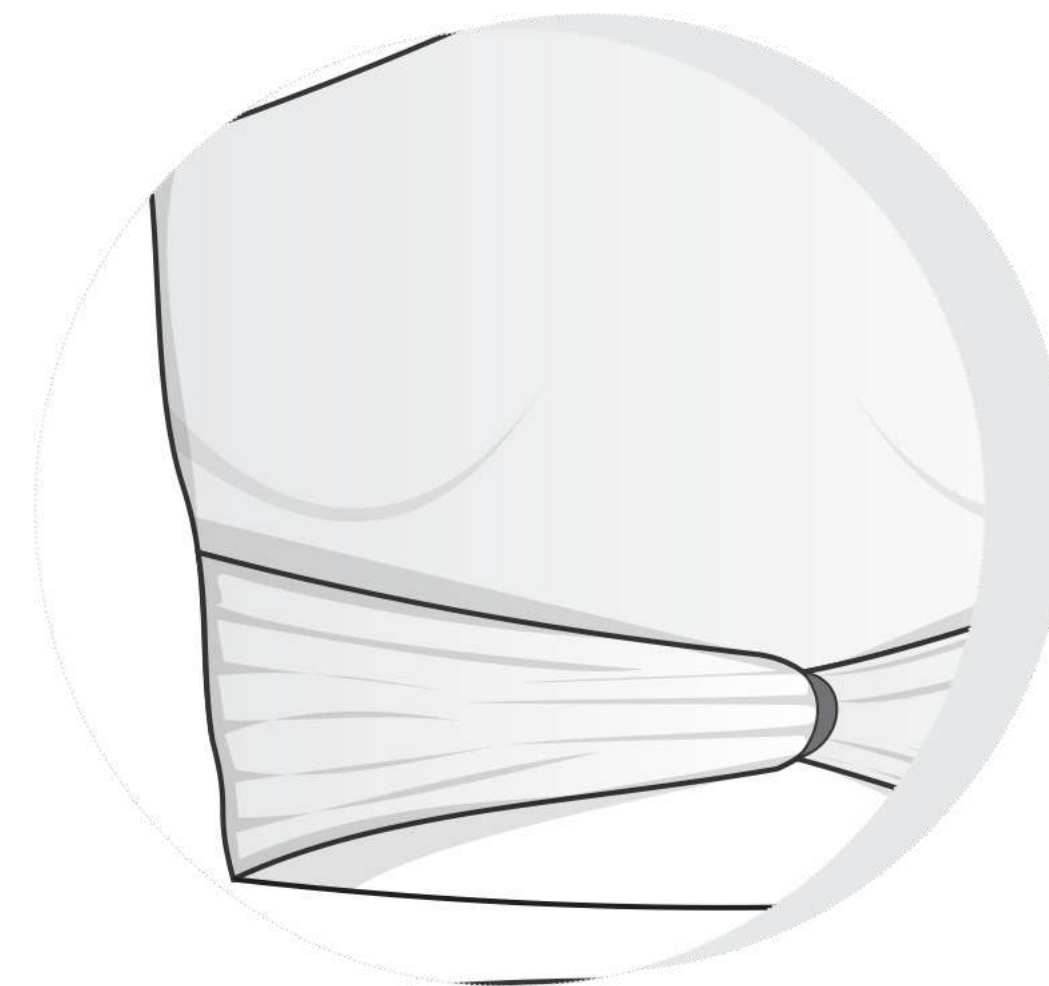
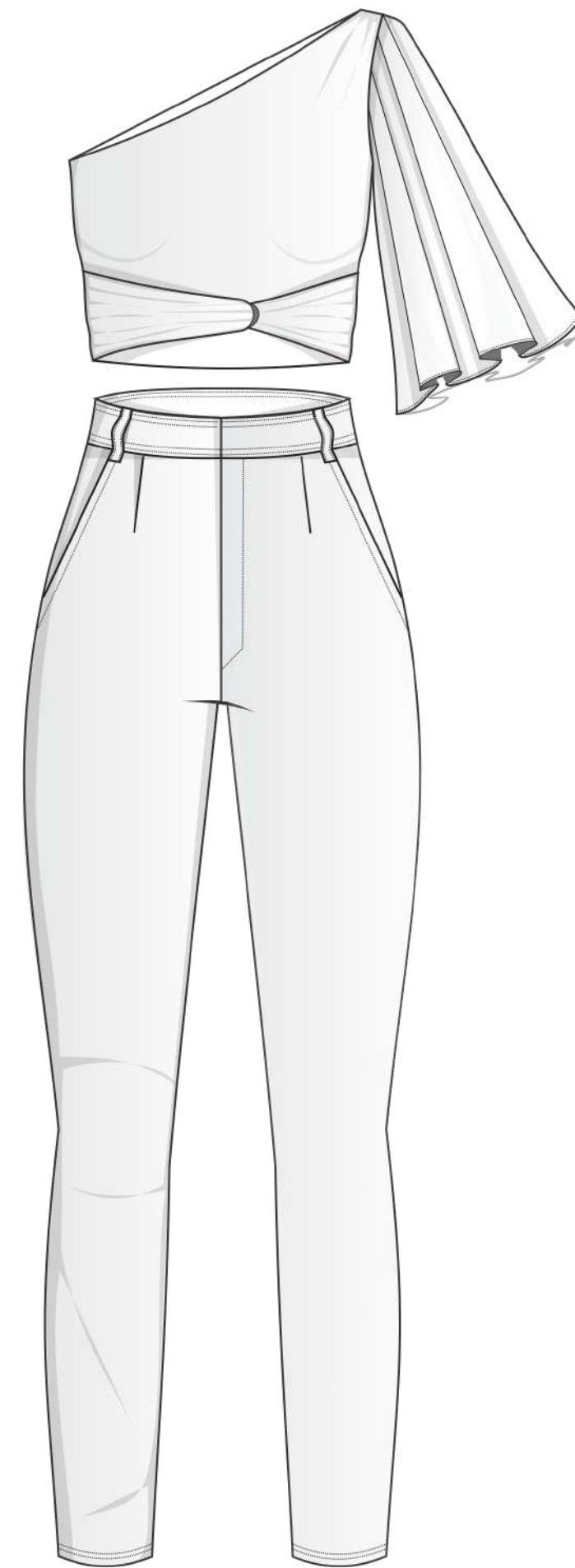




Drapeado de nó

Além de detalhar a peça, este drapeado cria um movimento interessante, mudando as direções do tecido e ampliando a dimensão dos franzidos, através do nó criado. Aplique em diferentes peças, tanto em vestidos quanto em tops e até macacões.





Veja uma forma criativa de utilizá-lo para detalhar a barra de um top cropped. Dessa forma, ele ajusta, controla o volume da peça e ainda diferencia o modelo.

Até mesmo produtos em couros e sintéticos podem ganhar este drapeado de nó. Repare que uma das formas mais utilizadas é explorá-lo na lateral das peças.




Saias drapeadas, especialmente em tecidos acetinados, serão recorrentes no verão 2020/21, sendo um opção para trajes de festa. Repare que os drapeados variam na suas construções, sempre tendo as fendas como um recurso de movimento e sensualidade.






Drapeado em Ombro Único

A ideia aqui é combinar duas tendências em alta, os drapeados e o ombro único. O drapeado franzido será o mais utilizado neste caso, sobrepondo corsets e cortes tomara que caia. Outra ideia é trabalhar uma construção única, como o modelo de Christian Siriano, combinando assim o drapeado soleil.





Uma combinação recorrente nas passarelas internacionais traz o drapeado em ombro único sobrepondo o decote coração. Este decote vem sendo um dos mais utilizados tanto nas coleções de verão 2020/21 quanto nas de inverno 2021, fique atento.



Drapeado Franzido

Estes drapeados são os mais utilizados para criar peças ajustadas e, até mesmo, para inserir o detalhe em um universo mais jovem. Atente para seu uso em vestidos mini, totalmente ajustados. Repare que nestas peças os tecidos leves são os mais utilizados.





Drapear a partir do uso do coulissè, que nada mais é do que o franzido através de tiras de tecidos, vem sendo muito explorado em diferentes segmentos. No vestuário feminino, ele pode ser aplicado tanto para vestidos de festas, quanto em peças casuais.



Preste atenção nesta ideia criativa feita pela marca Blumarine. Através do franzido central por coulissè, é possível transformar a peça tanto em um vestido longo, quanto em um vestido mais curto.





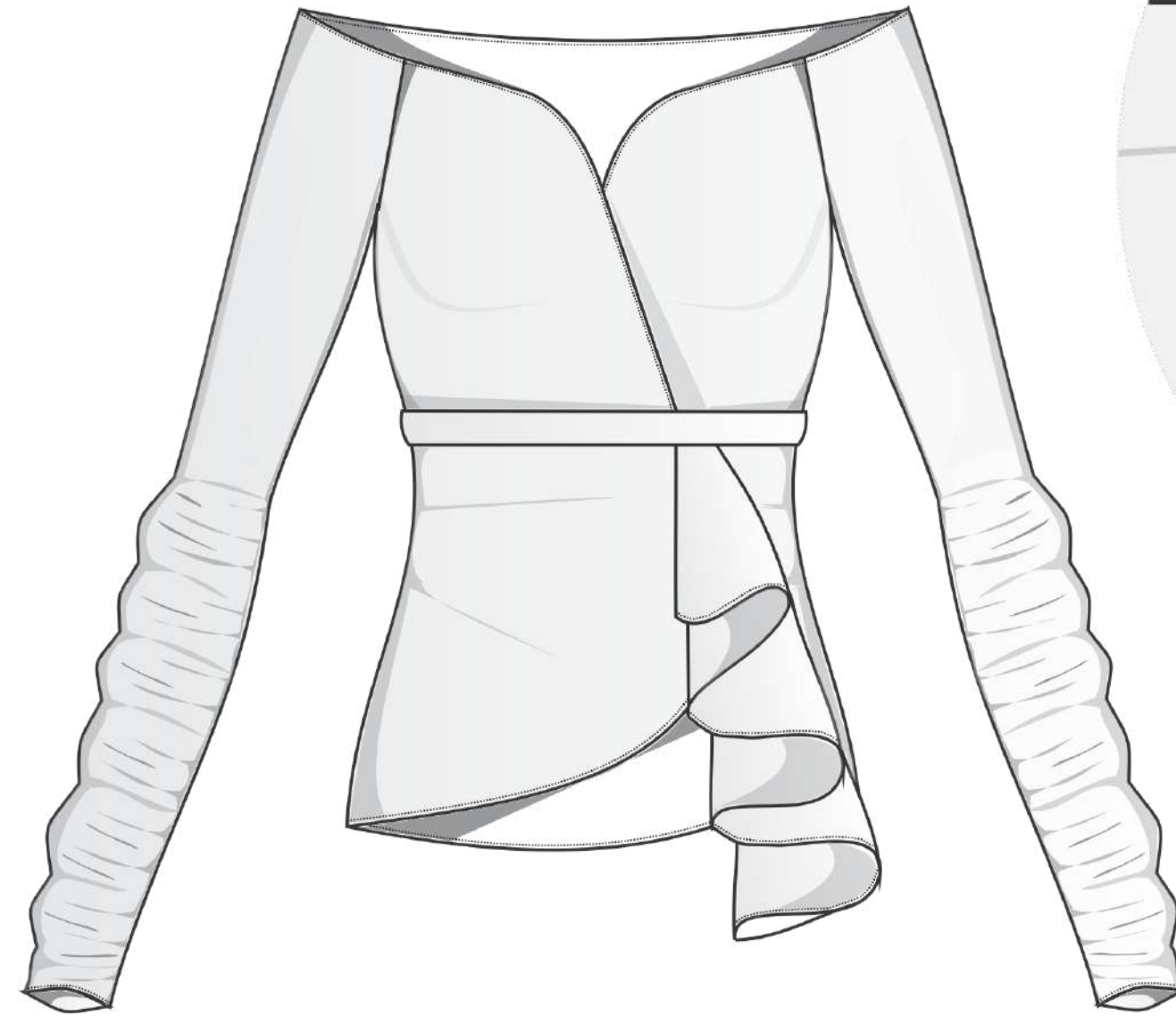
Combine drapeados franzidos em diferentes localizações. Dê ainda maior atenção aos drapeados em ombro único, ou os que deixam ambos à mostra.





Drapeado em Babado


Neste drapeado o ponto central está em criar um efeito de babado solto na peça. Muitas vezes este babado ganha comprimentos maiores, especialmente em tops, ultrapassando o comprimento da peça.



Os babados são feitos em cascata e com comprimento maior que a peça.

O comprimento é levemente alongado, dessa forma os babados se sobrepõem aos bottoms.






Deixe os drapeados caídos, criando movimento na peça. Eles podem formar suaves babados.

Nos vestidos de festa, este efeito cria movimento para as peças, tanto para modelos curtos quanto longos.



A combinação do efeito com paetês é uma aposta de coleções internacionais.





Na alfaiataria este efeito transforma peças tradicionais em versões modernas, femininas e com maior movimento.




Veja que o efeito pode ser criado apenas no blazer, sendo utilizado com bottom liso, mas também ser aplicado nas duas peças.



Drapeado + Visual Minimalista

Peças lisas, com um toque arquitetônico e minimalista também podem explorar os drapeados, garantindo uma elegância extra ao visual feminino. Atenção para o uso de tecidos mais encorpados ao trabalhar esta estética.



Invista em drapeados localizados, combinados a peças monocromáticas e de cortes mais limpos.







Drapeado em Cascata

Sucesso nos anos 90, o decote drapeado, também conhecido como gola boba, já se confirma para o verão 2020/21. Uma das formas mais clássicas, o drapeado em cascata, continuará sendo explorada. Nela o decote central drapeado é combinado com alças finas em vestidos e tops acetinados. Veja que esta gola pode ser criada a partir do corte do vestido ou ser adicionada através da manipulação e aplicação do tecido.

Tecidos leves e vaporosos são os preferidos como base para este drapeado, porém, panos mais elaborados, que combinam aplicações e brilhos, também são recorrentes.







O uso de estampas é uma boa opção para quebrar o visual de sleepwear que estes modelos apresentam ao combinar a modelagem ao cetim. Além de ser uma boa forma de explorar uma mesma modelagem, dentro da coleção.





Atenção ainda para as golas encorpadas em decotes mais discretos. Crie eles preferencialmente a partir de panos duplos, para dar peso e criar o movimento necessário. Para este modelo, deixe de lado as alças finas e opte por outras modelagens de mangas.

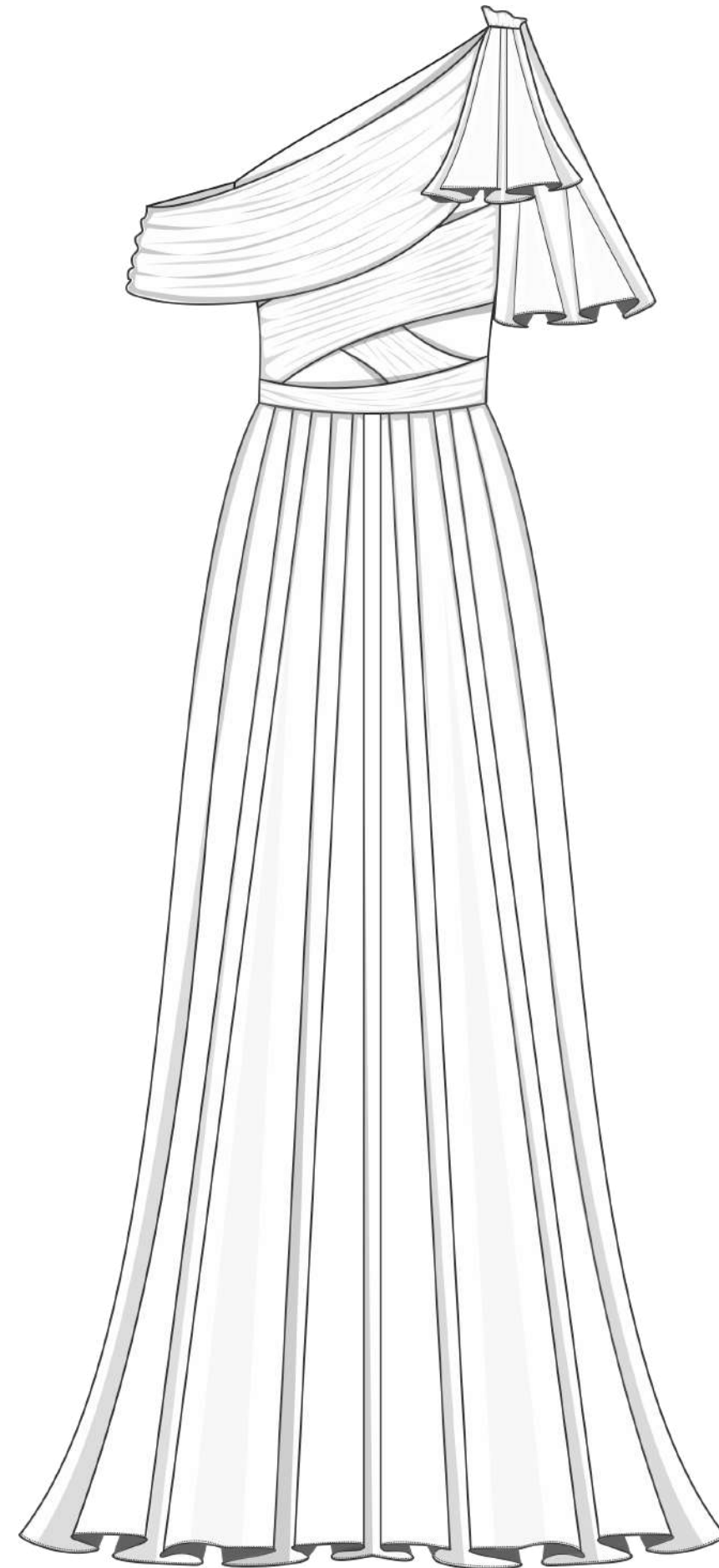


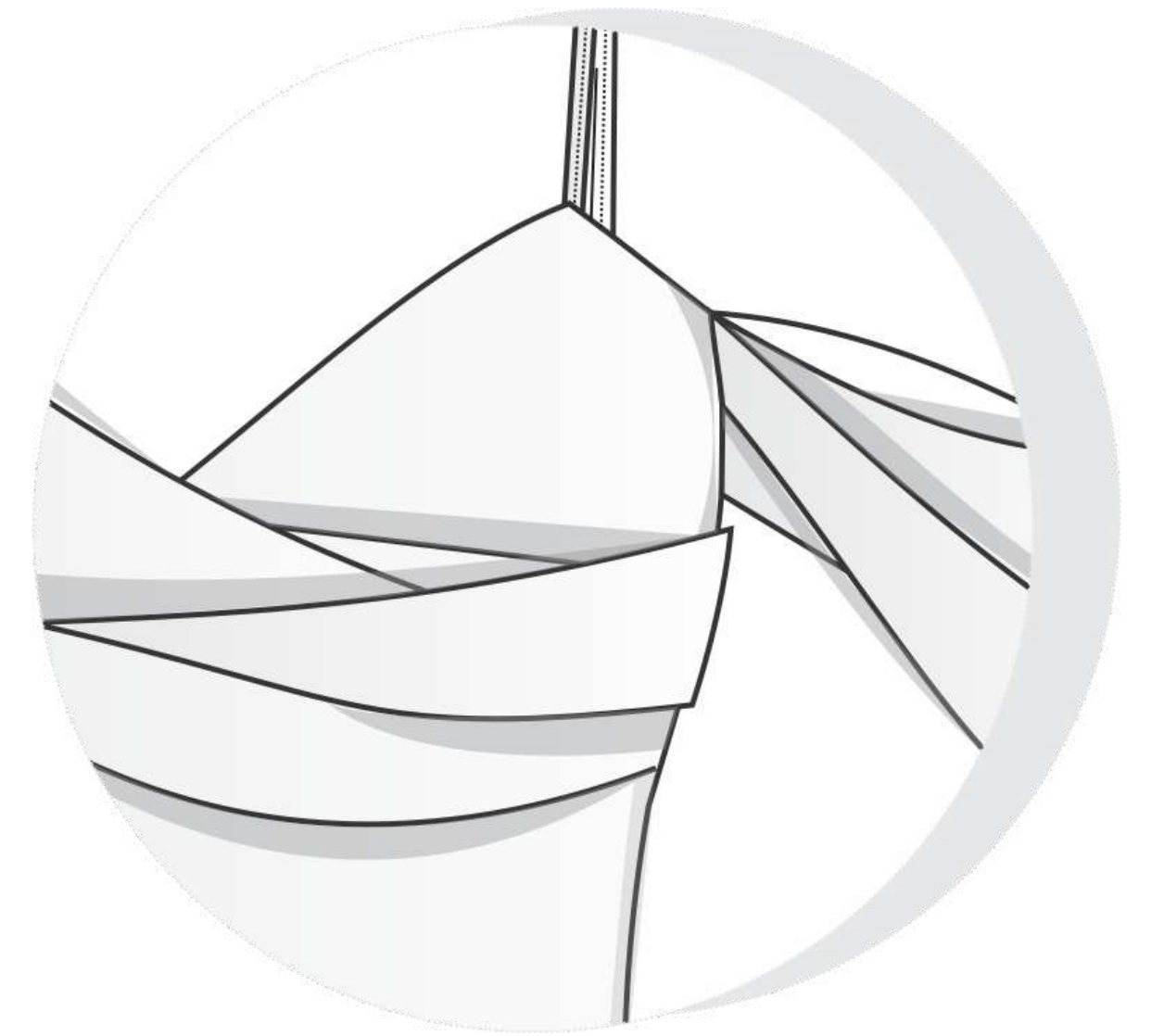
Fique atento também nas formas de renovação no seu uso. Uma delas traz o drapeado combinado a decotes tomara que caia. Utilize-a tanto para tops e vestidos quanto para macacões, como fez a Cushnie.






Outra forma de renová-la é mudar sua direção. Veja como estas marcas direcionaram o drapeado para um dos ombros, deixando-o a mostra. Dessa forma, a estética muda, porém a lembrança daquela gola com movimento e sensualidade, continua sendo explorada.





Assimetrias renovam a gola drapeada em cascata. Invista em tecidos leves e de bom caimento para criar este efeito em tops.



Utilizar este decote para criar sobreposições e deixar à mostra detalhes que remetam peças íntimas, também são formas de diferenciar este decote.



Não pense que este é apenas um detalhe para peças de verão. Este modelo de gola vem mostrando uma vida mais longa na moda, tendo continuidade no inverno 2021. Veja que uma evolução na modelagem se faz necessária, porém, a essência da gola com seu movimento continua presente.



Amarrações

Amarrações vêm sendo detalhes recorrentes no vestuário feminino desde o inverno 2020, se confirmando nas coleções de verão 2020/21. Seleccionamos, a seguir, algumas propostas criativas para inspirá-lo.





Combinar amarrações com recortes e detalhes vazados é uma boa ideia, unindo assim duas tendências em alta para o verão. Mais uma vez, chamamos atenção para a monocromia e para o visual minimalista.



Adicionar amarrações para finalizar tops chega como um recurso decorativo moderno. Veja que a ideia é trabalhar com faixas longas no próprio tecido, fazendo com que estas possam ser transpassadas na cintura. Repare que as peças ganham uma estética minimalista, explorando monocromias e, preferencialmente, sem o uso de aviamentos ou outros detalhes decorativos.



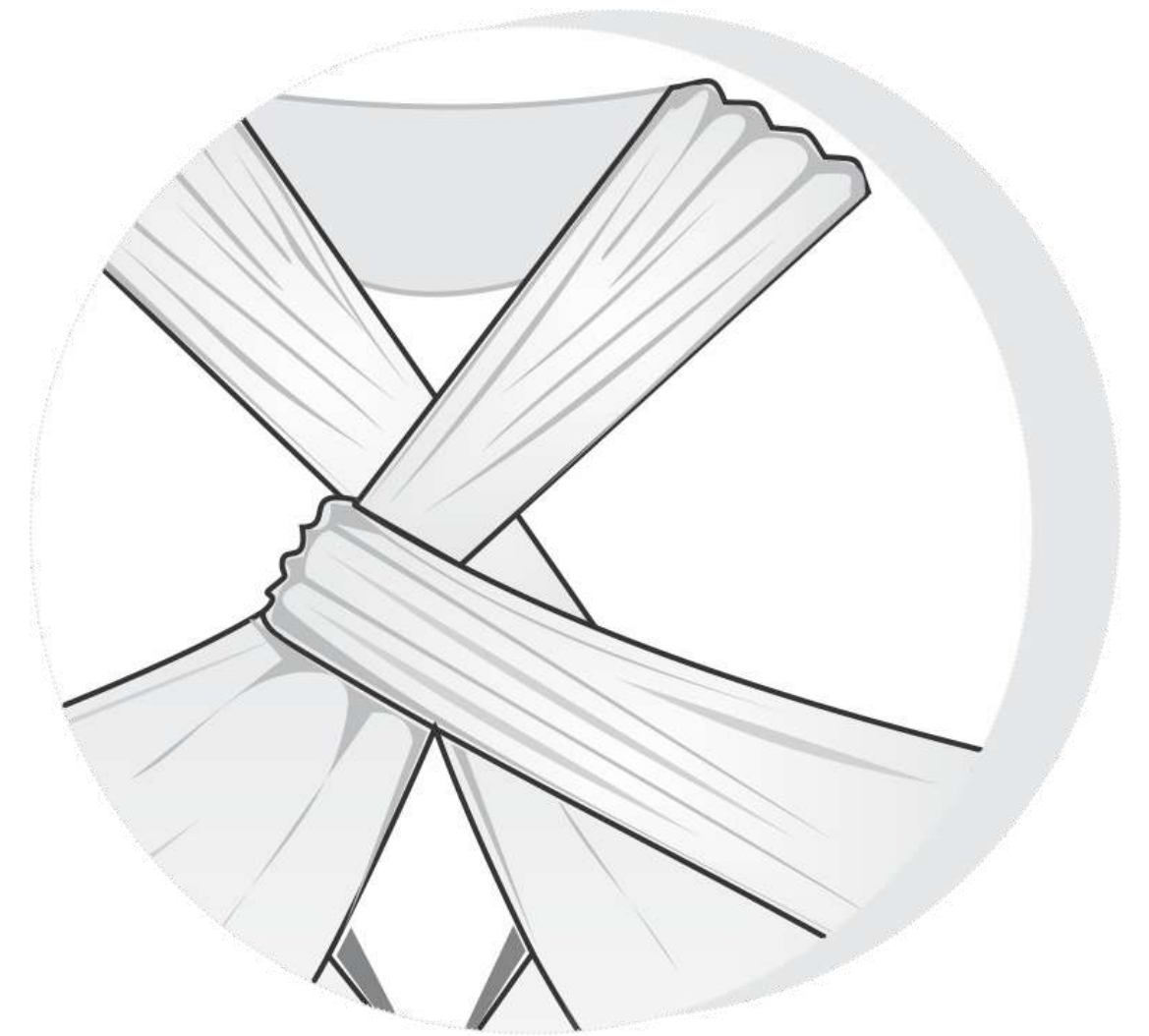
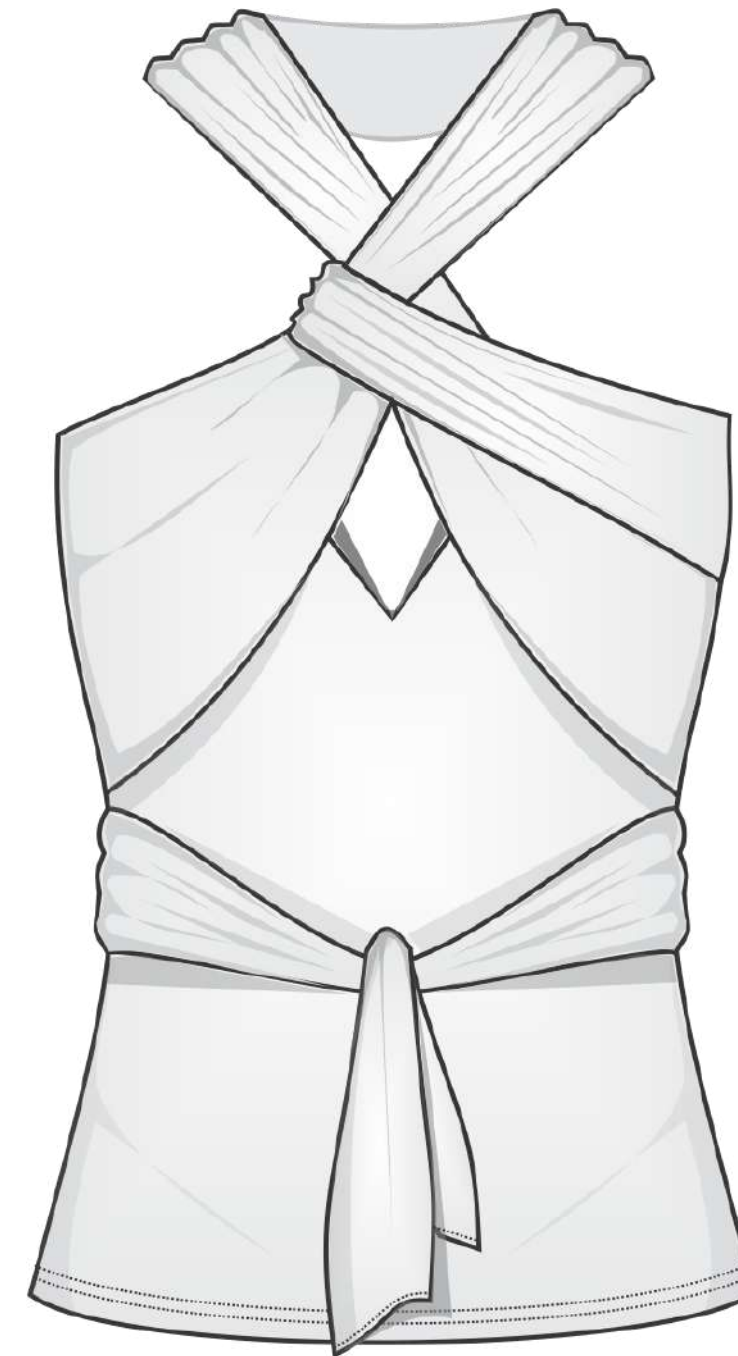


Criativos também são os modelos cropped que ganham amarrações como efeito decorativo, seja na parte frontal, seja como detalhamento nos ombros.





Amarrações também são boas opções de acabamento para peças de visual natural e até praiano. Tops no estilo lenço são alguns exemplos. Além disso, combine as amarrações com tops transpassados que exploram volumes delicados, perfeitos para criar conjuntos estampados.







As amarrações vêm sendo recursos de renovação para a alfaiataria feminina. Além de agregar um toque moderno aos blazers, pode ser uma forma de adicionar uma feminilidade extra para as peças. Um uso recorrente, que chama atenção nas passarelas e coleções que começam a chegar no mercado internacional, já revelam diversas formas de utilizá-las.



Além de renovar fechamentos, utilize as amarrações para criar novos detalhes nos blazers. Veja, por exemplo, como Jonathan Simkhai levou as amarrações para as costas da peça, combinando com um belo recorte.





Outra ideia é combinar os cortes tradicionais da alfaiataria com cortes característicos da moda feminina, inserindo as amarrações.





fashion
Ideas